

## مجمع عمومی عادی سالیانه صنایع خاک چینی ایران (کخاک)

شرکت مدیریت سرمایه بیمه سلامت ایرانیان

## ترکیب سهامداران

درصد	میلیون سهم	سهامداران
۷۶٪	۳,۰۰۰	شرکت سرمایه گذاری صدرتامین
۵٪	۱۹۲	شرکت معدنی واملاح ایران
۲٪	۶۵	شرکت تعاونی مصرف کارگران خاک چینی و مشاغل آزادتا
۱٪	۴۹	شخص حقیقی
۱٪	۳۷	شرکت سرمایه گذاری تامین آتیه مسکن - سهامی خاص -
۱٪	۳۵	شرکت گروه مالی مهرگان تامین پارس - سهامی خاص -
۱۳٪	۱۲۲	سایر
۱۰۰٪	۳,۵۰۰	جمع

رکت صنایع خاک چینی ایران به عنوان بزرگترین و پرسابقه ترین شرکت در تولید انواع کائولن فرآوری شده و درجه بندی شده به صورت رشته ای و میکرونیزه در خاورمیانه و ایران می باشد. موضوع اصلی فعالیت شرکت، تولید انواع کائولن فرآوری و درجه بندی شده می باشد، این مجموعه مفتخر است که با بیش از ۳۰ سال سابقه درخشان در تولید مواد اولیه مورد نیاز صنایع چینی مظروف، چینی بهداشتی، کاشی و سرامیک، مقره سازی، عایق ها، سیمان سفید، بتن سبک، آجرنسوز و ... همواره پشتیبان این صنایع باشد. ظرفیت اسمی کائولن فرآوری شده ۲۰۰ هزار تن بوده که با ظرفیت عملی ۲۲۰ هزار تن تولید می گردد و ظرفیت عملی کائولن درجه بندی شده ۳۵۰ هزار تن در سال می باشد.

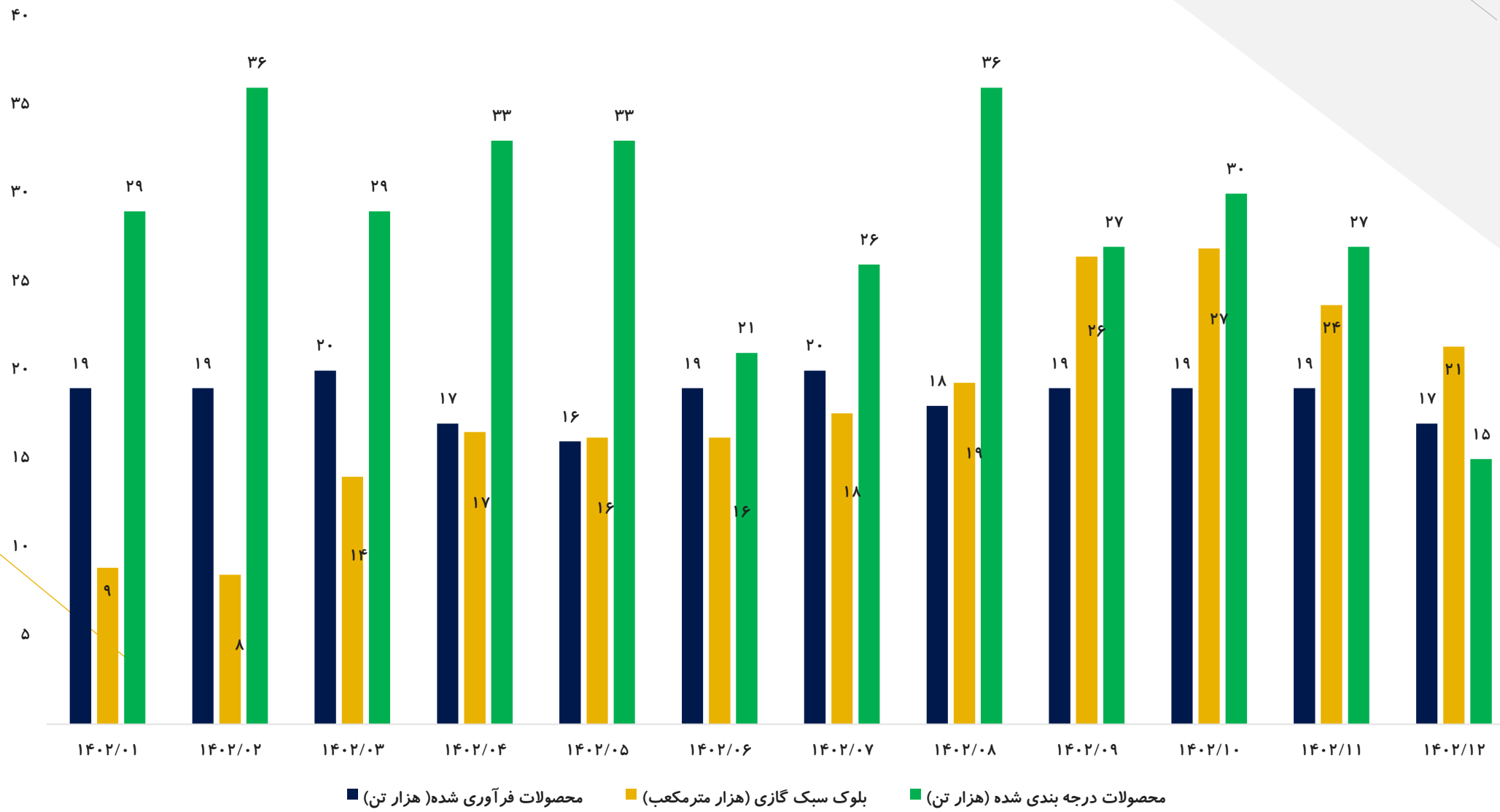
## صورت و سود و زیان

دوره مالی							
۱۴۰۲	۱۴۰۱	۱۴۰۰	۱۳۹۹	۱۳۹۸	۱۳۹۷		
۱۳,۱۰۸,۷۷۴	۸,۳۱۸,۵۵۳	۶,۰۸۴,۹۲۷	۳,۹۳۰,۵۹۰	۲,۰۹۲,۰۰۲	۱,۱۰۷,۰۷۶	میلیون ریال	
(۵,۳۴۱,۸۶۸)	(۲,۳۲۹,۵۲۷)	(۱,۲۱۸,۰۴۶)	(۶۴۵,۱۶۶)	(۴۶۲,۸۸۹)	(۳۱۲,۴۱۱)		فروش بهای تمام شده کالای فروش رفته
۷,۷۶۶,۹۰۶	۵,۹۸۹,۰۲۶	۴,۸۶۶,۸۸۱	۳,۲۸۵,۴۲۴	۱,۶۲۹,۱۱۳	۷۹۴,۶۶۵		سود (زیان) ناخالص هزینه های عمومی, اداری و تشکیلاتی هزینه کاهش ارزش دریافتنی‌ها (هزینه استثنایی) خالص سایر درآمدها (هزینه ها) ی عملیاتی
۰	۰	۰	۰	۰	۰		سود (زیان) عملیاتی هزینه‌های مالی
(۳۶,۸۸۳)	۱۸۸,۵۷۶	(۱,۱۰۸)	۲۲۵,۶۷۵	۱۴۱,۹۵۸	۱۹۵,۸۵۰		خالص سایر درآمدها و هزینه‌های غیر عملیاتی
۷,۰۹۷,۸۵۵	۵,۷۸۳,۴۷۲	۴,۶۸۱,۵۸۵	۳,۳۹۰,۶۴۰	۱,۶۷۹,۱۶۴	۹۲۳,۱۷۹		سود (زیان) عملیات در حال تداوم قبل از مالیات
(۲۳۲,۲۳۵)	(۳۱۱,۶۳۵)	(۴,۰۹۵)	(۱۶,۷۷۲)	(۲,۶۴۰)	(۲,۴۳۵)		مالیات
۱,۲۹۸,۹۱۷	۱,۷۶۵,۰۱۵	۳۷۹,۷۶۰	۱,۰۶۷,۵۰۸	۲۷۱,۲۹۱	۱۲۵,۲۹۸		سود (زیان) خالص در حال تداوم سود (زیان) عملیات متوقف شده پس از اثر مالیاتی
۸,۱۶۴,۵۳۷	۷,۲۳۶,۸۵۲	۵,۰۵۷,۲۵۰	۴,۴۴۱,۳۷۶	۱,۹۴۷,۸۱۵	۱,۰۴۶,۰۴۲		سود (زیان) خالص سود هر سهم پس از کسر مالیات
(۱,۵۸۴,۱۲۷)	(۸۲۲,۵۷۶)	(۶۴۱,۷۳۸)	(۵۳۸,۵۳۶)	(۲۶۶,۱۱۰)	(۱۳۴,۸۱۴)		سرمایه
۶,۵۸۰,۴۱۰	۶,۴۱۴,۲۷۶	۴,۴۱۵,۵۱۲	۳,۹۰۲,۸۴۰	۱,۶۸۱,۷۰۵	۹۱۱,۲۲۸	سود هر سهم بر اساس آخرین سرمایه	
۰	۰	۰	۰	۰	۰		
۶,۵۸۰,۴۱۰	۶,۴۱۴,۲۷۶	۴,۴۱۵,۵۱۲	۳,۹۰۲,۸۴۰	۱,۶۸۱,۷۰۵	۹۱۱,۲۲۸		
۱,۸۸۰	۱,۸۳۳	۲,۹۴۴	۲,۶۰۲	۳,۳۶۳	۲,۴۳۰		
۳,۵۰۰,۰۰۰	۳,۵۰۰,۰۰۰	۱,۵۰۰,۰۰۰	۱,۵۰۰,۰۰۰	۵۰۰,۰۰۰	۳۷۵,۰۰۰		
۱,۸۸۰	۱,۸۳۳	۱,۲۶۲	۱,۱۱۵	۴۸۰	۲۶۰		

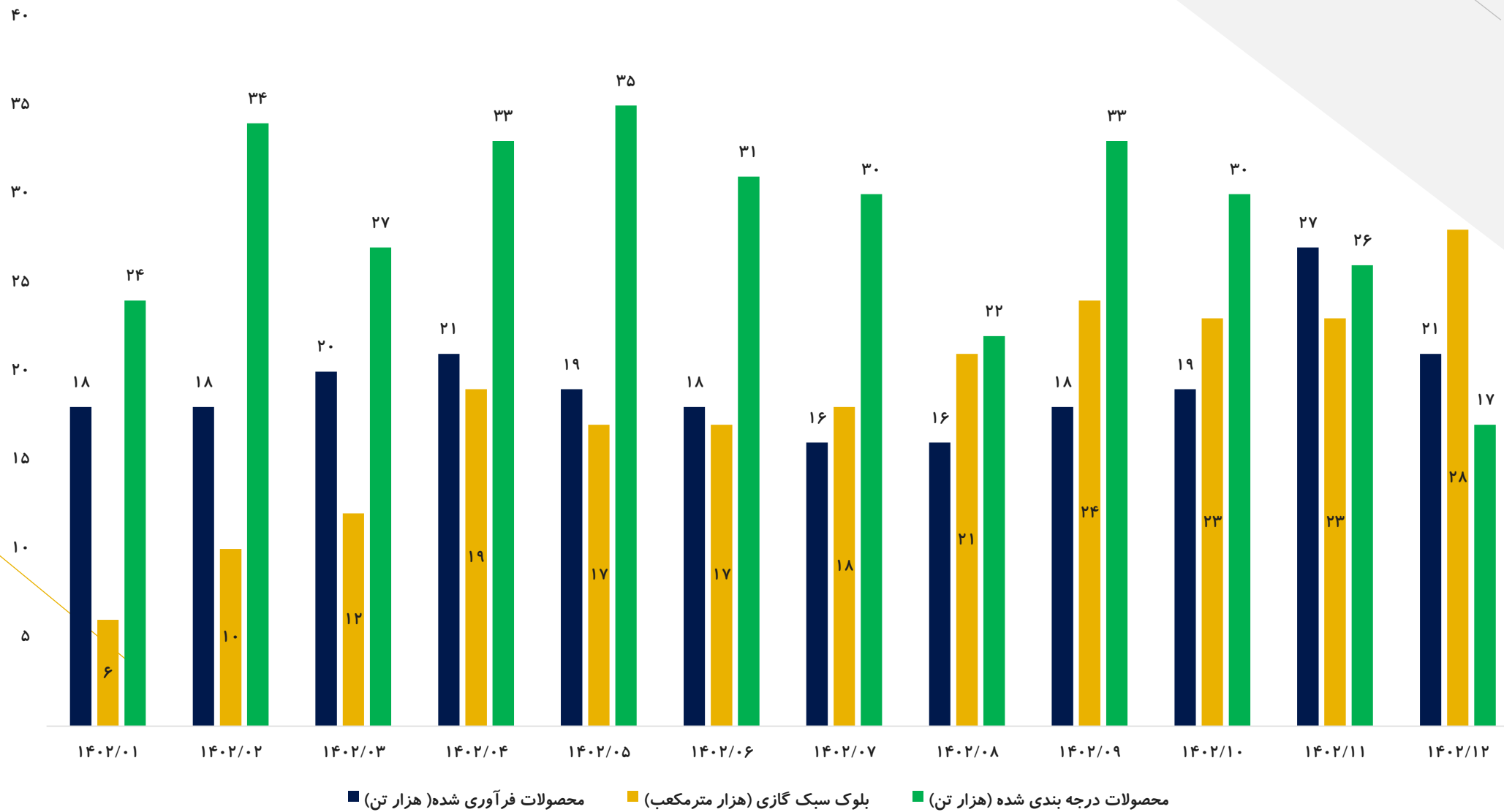
## حاشیه سود

۱۴۰۲	۱۴۰۱	۱۴۰۰	۱۳۹۹	۱۳۹۸	۱۳۹۷	
%۵۹	%۷۲	%۸۰	%۸۴	%۷۸	%۷۲	حاشیه سود ناخالص
%۵۴	%۷۰	%۷۷	%۸۶	%۸۰	%۸۳	حاشیه سود عملیاتی
%۵۰	%۷۷	%۷۳	%۹۹	%۸۰	%۸۲	حاشیه سود خالص

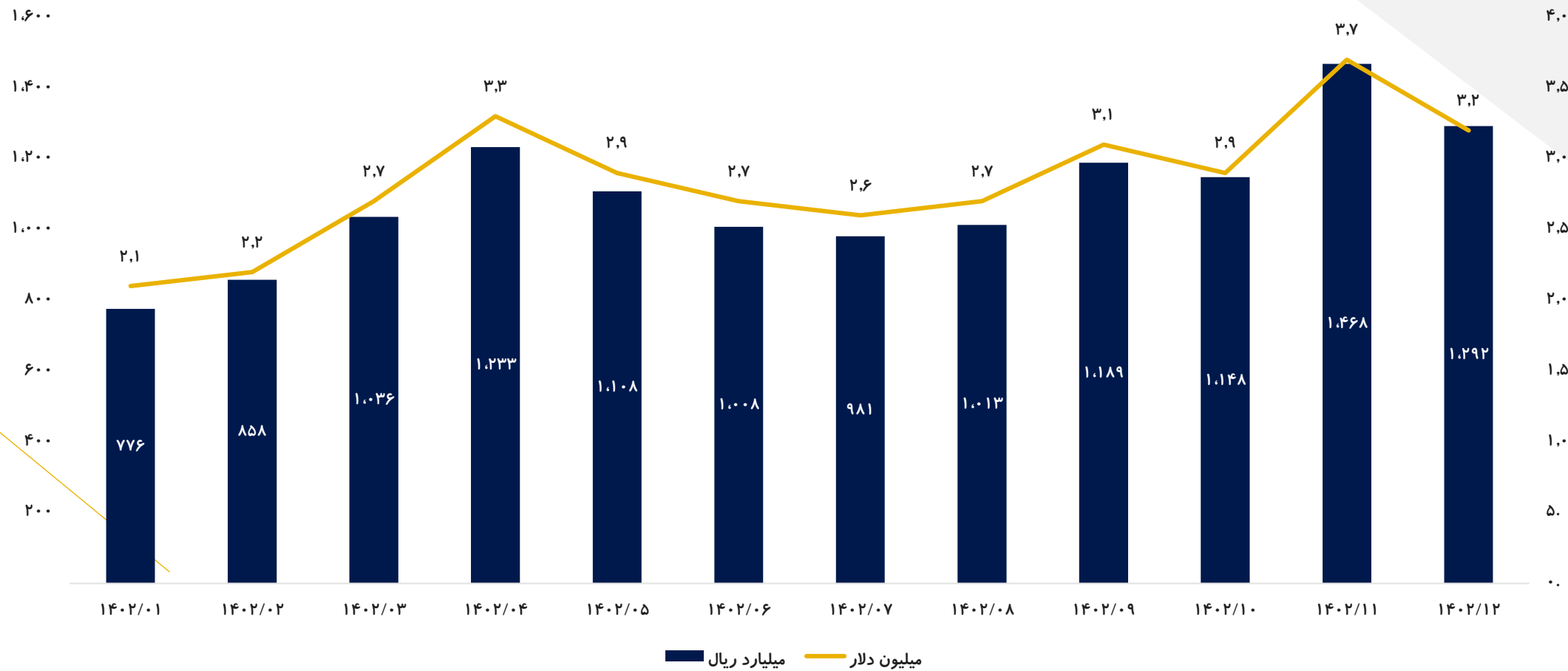
## رند ماهانه مقداری تولید



## رند ماهانه مقداری تولید



### روند ماهانه مبلغ فروش



## اهم نکات با اهمیت مطرح شده در مجمع

اهم مطالب عنوان شده توسط مدیر عامل:

- ❖ حاشیه سود پنل سبک گازی بین ۳۰ تا ۴۰ درصد در نظر گرفته شده اما به دلیل یونیک بودن محصول، شرکت موفق به دریافت مجوز برای تولید نشده است.
- ❖ عوارض صادراتی برای محصول فرآوری شده ۵ درصد می باشد.
- ❖ حقوق دولتی برای هر تن استخراج از ۱,۰۰۰ تومان به ۴,۰۰۰ تومان افزایش پیدا کرده است.
- ❖ به دلیل هزینه حمل بالا و رقابتی بود محصول بلوک گازی در منطقه، این محصول با حاشیه سود زیر یک درصد به فروش میرسد.
- ❖ در نهایت، مجمع با تقسیم سود ۱,۸۳۰ ریالی به ازای هر سهم موافقت کرد که معادل ۹۰ درصد از سود شرکت می باشد.